

平成28年度繰越 滝原温泉ほとるの湯改装事業概要

・事業費 45,941,040円

工事請負費 41,140,440円

工期 平成29年9月25日～平成30年2月28日

請負業者 株式会社 山正組 広川町西広637

工事内容 宴会施設改装、受付カウンター改装、食堂改装、休憩施設改装、
客室改装、浴室・脱衣所改装、温泉機器改装(膨張タンク、スケール防止剤注入装置、自動塩素管理装置、井戸水中ポンプ)

設計管理費 2,516,400円

設計業者 株式会社 川建築事務所 広川町広493-8

業務期間 平成29年3月24日～平成30年2月28日

備品購入費 2,284,200円

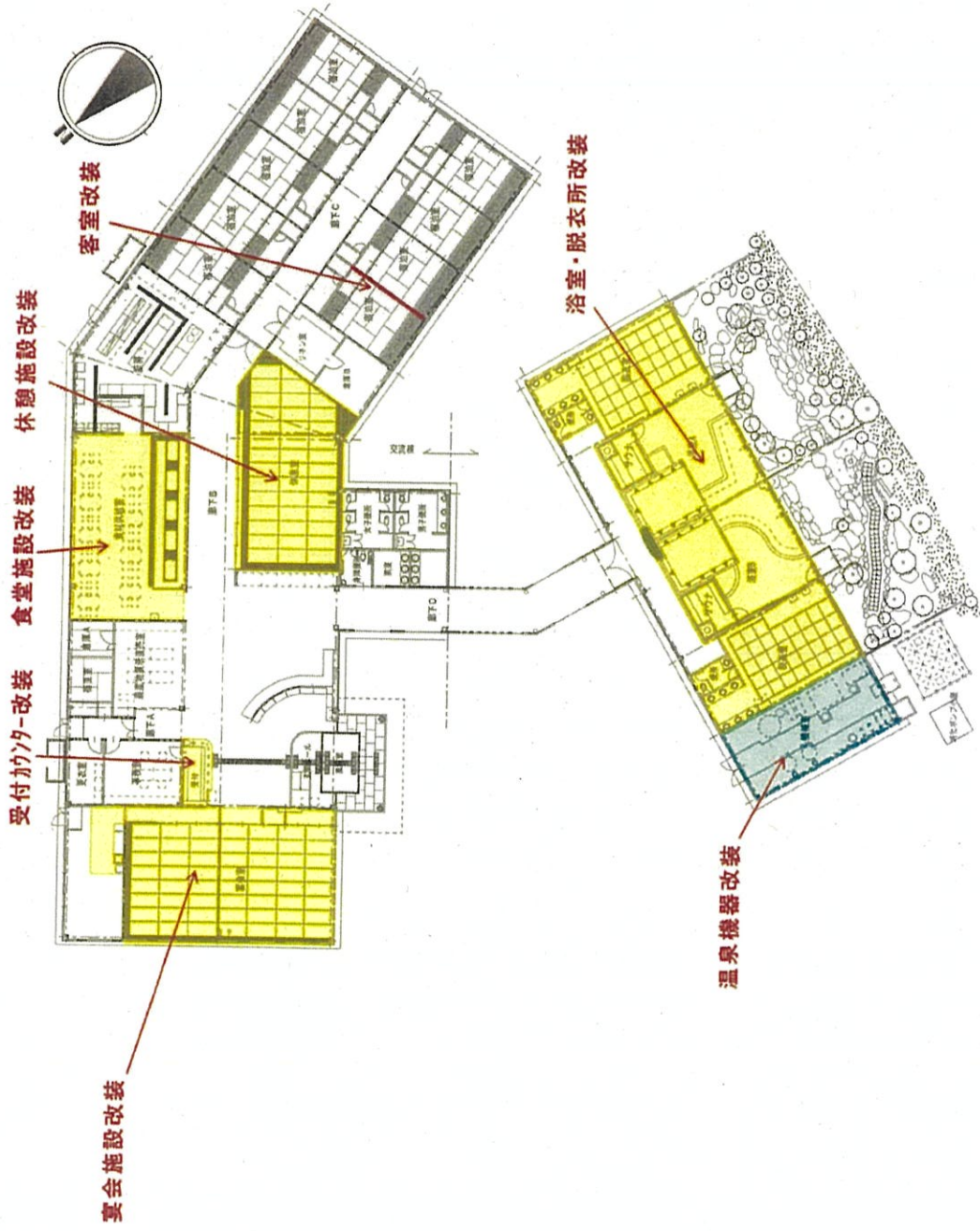
購入先 ミカサ事務機株式会社 有田市古江見114

購入内容 座敷用机(6人掛け6卓、4人掛け6卓)、座敷用椅子60脚

・財源 地方創生拠点整備交付金(国交付金 補助割合 交付対象の1/2)
交付金額 20,000,000円

・施設管理 株式会社フラット・フィールド・オペレーションズ
大阪府泉大津氏我孫子129番地

滝原温泉ほたるの湯改装事業




平成28年度繰越 滝原温泉ほたるの湯改装事業

実施前

実施後

① 宴会施設




① 宴会施設



② 受付カウンター




② 受付カウンター



③ 食堂



③ 食堂




平成28年度繰越 滝原温泉ほとるの湯改装事業
実施前

④ 休憩室



実施後


④ 休憩室



⑤ 客室



⑤ 客室



⑥-1 浴室・脱衣所



⑥-1 浴室・脱衣所



平成28年度繰越 滝原温泉ほたるの湯改装事業


実施前

実施後


⑥-2 浴室・脱衣所



⑥-2 浴室・脱衣所




⑥-3 浴室・脱衣所



⑥-3 浴室・脱衣所



⑥-4 浴室・脱衣所



⑥-4 浴室・脱衣所



平成28年度繰越 滝原温泉ほたるの湯改装工事 (温泉機器)

実施前

実施後


③ 自動塩素管理装置 一式



④ 井戸水中ポンプ



④ 井戸水中ポンプ




平成28年度繰越 滝原温泉ほたるの湯改装工事 (温泉機器)

実施前

実施後

① 膨張タンク



① 膨張タンク



② スケール防止剤注入装置



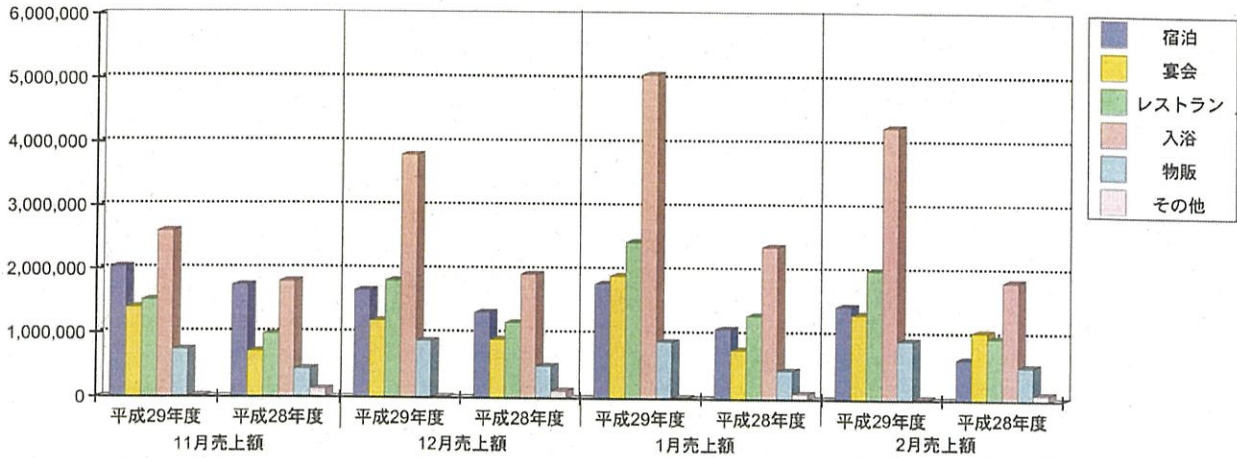
滝原温泉ほたるの湯 リニューアルオープンイベント期間対比(平成29年11月18日～平成30年2月25日)

【売上額】

(単位:円)

区分	11月(18日から)		12月		1月		2月(25日まで)		計		増減率 (H29/H28)
	平成29年度	平成28年度	平成29年度	平成28年度	平成29年度	平成28年度	平成29年度	平成28年度	平成29年度	平成28年度	
1 宿泊	2,035,395	1,750,940	1,674,921	1,332,688	1,788,920	1,090,367	1,447,735	633,586	6,946,971	4,807,581	144.5%
2 宴会	1,406,360	715,293	1,198,210	915,548	1,915,000	762,550	1,321,462	1,052,856	5,841,032	3,446,247	169.5%
3 レストラン	1,518,990	990,009	1,828,370	1,176,480	2,441,790	1,296,624	2,010,800	965,800	7,799,950	4,428,913	176.1%
4 入浴	2,597,735	1,811,604	3,802,620	1,935,725	5,070,550	2,374,450	4,255,290	1,839,325	15,726,195	7,961,104	197.5%
5 物販	739,984	445,030	888,781	498,792	886,689	446,457	916,637	522,970	3,432,091	1,913,249	179.4%
6 その他	21,075	130,179	16,313	110,647	16,596	84,790	21,758	91,400	75,742	417,016	18.2%
計	8,319,539	5,843,055	9,409,215	5,969,880	12,119,545	6,055,238	9,973,682	5,105,937	39,821,981	22,974,110	173.3%

売上額



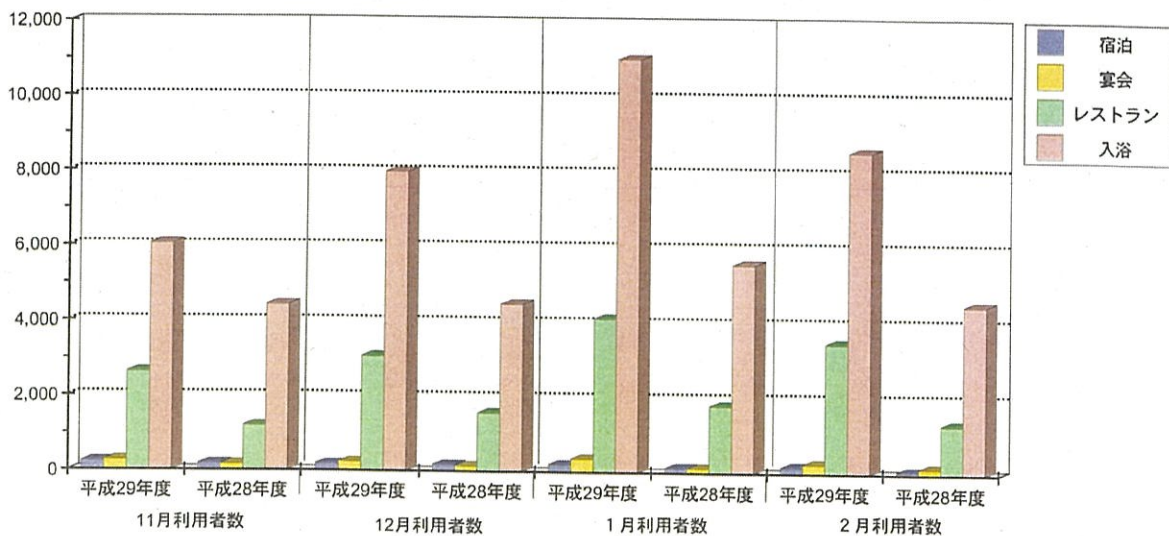
滝原温泉ほたるの湯 リニューアルオープンイベント期間対比(平成29年11月18日～平成30年2月25日)

【利用者数】

(単位:人)

区分	11月(18日から)		12月		1月		2月(25日まで)		計		増減率 (H29/H28)
	平成29年度	平成28年度	平成29年度	平成28年度	平成29年度	平成28年度	平成29年度	平成28年度	平成29年度	平成28年度	
1 宿泊	243	180	186	174	204	132	173	77	806	563	143.2%
2 宴会	275	163	245	143	361	123	252	157	1,133	586	193.3%
3 レストラン	2,637	1,201	3,066	1,565	4,092	1,792	3,461	1,313	13,256	5,871	225.8%
4 入浴	6,051	4,426	7,971	4,459	11,009	5,546	8,550	4,486	33,581	18,917	177.5%
計	9,206	5,970	11,468	6,341	15,666	7,593	12,436	6,033	48,776	25,937	188.1%

利用者数



滝原温泉 ほたるの湯

4月～ 3月

平成29年度 フラット・フィールド・オペレーションズ				昨年売上 平成28年度 共立メンテナンス			
		人数	売上	人数	売上	昨年対 比人数	昨年対比 売上
宿泊	宿泊料		3,517,610				
	食事		18,379,492				
	飲物	2,719	1,020,144	2,399	19,585,552		
	宿泊合計	2,719	22,917,246	2,399	19,585,552	113.3%	117.0%
宴会	食事		12,196,942				
	飲物	2,799	2,881,720	1,871	11,037,378		
	宴会合計	2,799	15,078,662	1,871	11,037,378	149.6%	136.6%
レストラン	食事		16,503,010				
	飲物	31,832	2,030,830	20,190	14,412,579		
	合計	31,832	18,533,840	20,190	14,412,579	157.7%	128.6%
入浴	入浴	75,644	29,276,820	55,300	19,058,704	136.8%	153.6%
	回数券	1,327	3,016,000	2,188	5,470,000		11月～2/25休止中
	入浴合計	76,971	32,292,820	57,488	24,528,704	133.9%	131.7%
物販	売店		6,498,664		4,697,045		138.4%
	自販機		1,045,257		1,335,292		163.9%
	自販機手数料		1,143,506		0		
	施設使用料		14,040		0		
					0		
	マッサージ機		141,740		130,100		108.9%
	使用料		175,880		100,000		175.9%
物販合計		9,019,087		6,262,437		144.0%	
			0		132,600		
			0		0		
			0		0		
	その他		429,237		1,085,573		
	計		429,237		1,218,173		
小計			98,270,892		77,044,823		127.6%
入湯税	宿泊	2,442	366,300	1,827	274,050		
	他						
消費税			7,274,595		5,761,254		
合計			90,629,997		71,009,519		127.6%